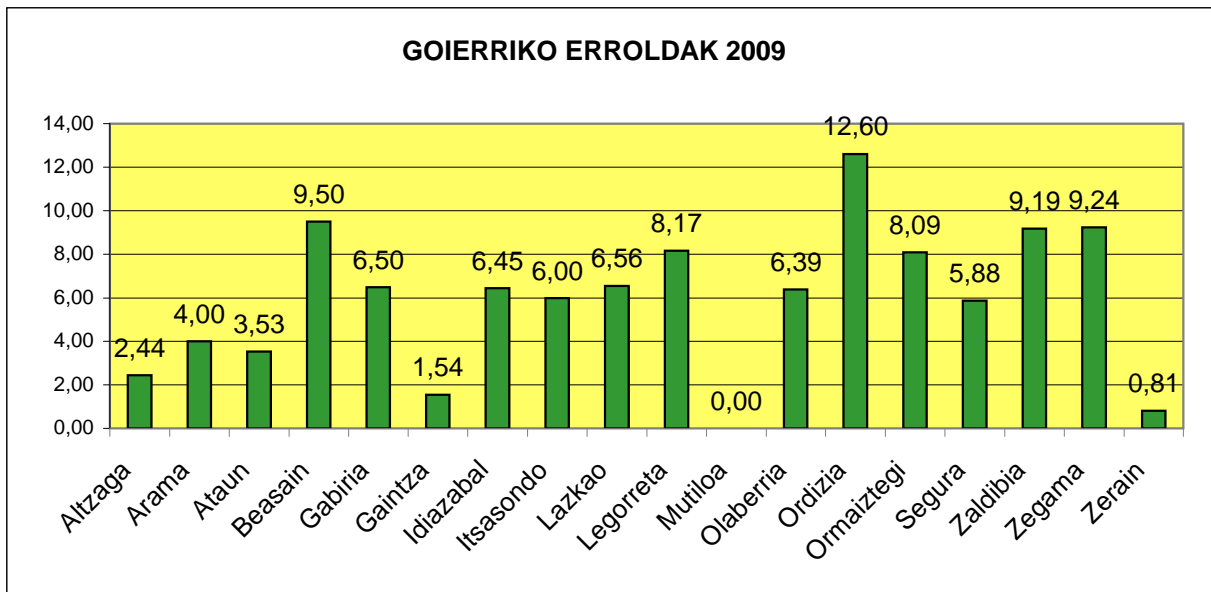
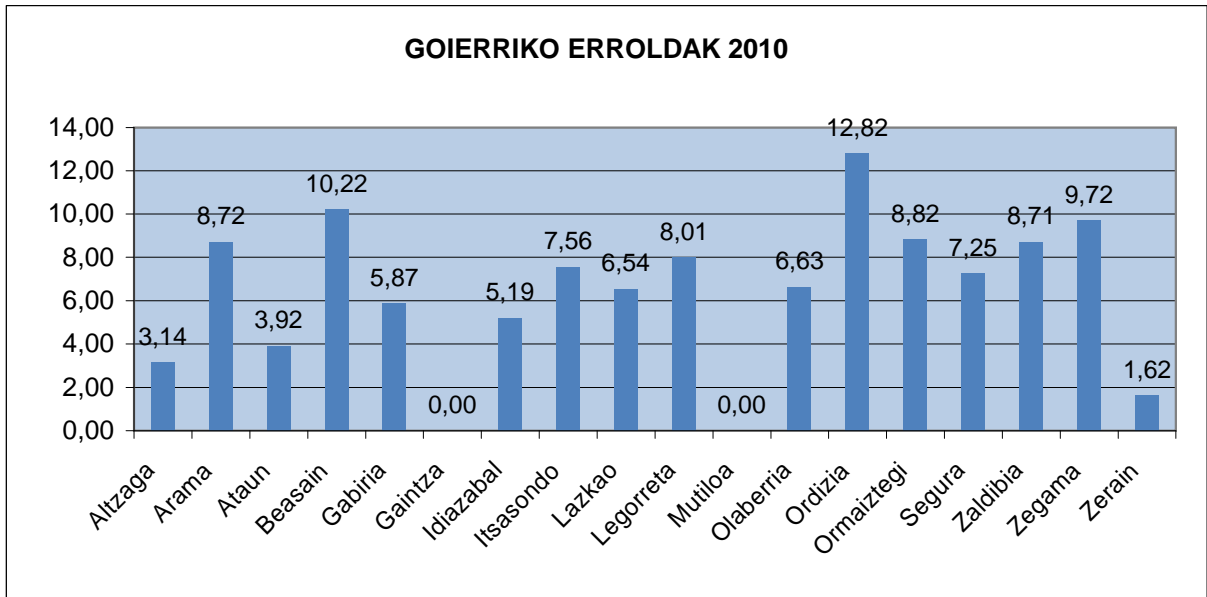


GOIERRIKO ERROLDA DATUAK														
UDALERRIA	01/01/2010							01/01/2009						
	BIZTANLE	EB		EB KANPO		GUZTIRA		BIZTANLE	EB		EB KANPO		GUZTIRA	
		kopurua	%	kopurua	%	kopurua	%		kopurua	%	kopurua	%	kopurua	%
Altzaga	159	3	1,89	2	1,26	5	3,14	164	3	1,83	1	0,61	4	2,44
Arama	218	15	6,88	4	1,83	19	8,72	200	7	3,50	1	0,50	8	4,00
Ataun	1607	27	1,68	36	2,24	63	3,92	1614	31	1,92	26	1,61	57	3,53
Beasain	13715	884	6,45	518	3,78	1402	10,22	13571	824	6,07	465	3,43	1289	9,50
Gabiria	494	14	2,83	15	3,04	29	5,87	477	15	3,14	16	3,35	31	6,50
Gaintza	128	0	0,00	0	0,00	0	0,00	130	0	0,00	2	1,54	2	1,54
Idiazabal	2272	59	2,60	59	2,60	118	5,19	2279	75	3,29	72	3,16	147	6,45
Itsasondo	661	19	2,87	31	4,69	50	7,56	650	20	3,08	19	2,92	39	6,00
Lazkao	5351	187	3,49	163	3,05	350	6,54	5354	189	3,53	162	3,03	351	6,56
Legorreta	1498	40	2,67	80	5,34	120	8,01	1396	42	3,01	72	5,16	114	8,17
Mutiloa	248	0	0,00	0	0,00	0	0,00	238	0	0,00	0	0,00	0	0,00
Olaberria	950	44	4,63	19	2,00	63	6,63	971	41	4,22	21	2,16	62	6,39
Ordizia	9772	815	8,34	438	4,48	1253	12,82	9737	803	8,25	424	4,35	1227	12,60
Ormaiztegi	1326	33	2,49	84	6,33	117	8,82	1322	34	2,57	73	5,52	107	8,09
Segura	1462	64	4,38	42	2,87	106	7,25	1411	53	3,76	30	2,13	83	5,88
Zaldibia	1515	83	5,48	49	3,23	132	8,71	1535	85	5,54	56	3,65	141	9,19
Zegama	1553	77	4,96	74	4,76	151	9,72	1493	72	4,82	66	4,42	138	9,24
Zerain	247	2	0,81	2	0,81	4	1,62	247	2	0,81	0	0,00	2	0,81
GOIERRI	43176	2366	5,48	1616	3,74	3982	9,22	42789	2296	5,37	1506	3,52	3802	8,89

Iturria: Goierriko Udaletxeak.

2010an atzerritarrak Goierriin: % 9,22
 2009an atzerritarrak Goierriin: % 8,89
 Eboluzioa Goierriin: + % 0,33
 2009/12/31an atzerritarrak Gipuzkoan: % 5,8
 2009/12/31an atzerritarrak EAEn: % 6,1
 2009/12/31an atzerritarrak Espainian: % 12

Grafikoa: GOIERRIKO ERROLDA DATUAK 2010 - 2009



2010-01-01ean Goerrin erroldaturiko atzerritar biztanleriaren kopurua sexuaren arabera eta goerritar guztien sexuaren arabera portzentaia.

Emakume eta gizon atzerritarrek, Goerriko emakume eta gizonen kopuru eta portzentaien arabera

Europar Batasunekoak edo Europako Esparru Ekonomikokoak diren biztanleak		
SEXUA	KOPURUA	% Goerrirekiko
Emakumezkoak	906	22,75
Gizonezkoak	1460	36,66
Guztira	2366	59,42

Europar Batasunekoak edo Europako Esparru Ekonomikokoak ez diren biztanleak		
SEXUA	KOPURUA	% Goerrirekiko
Emakumezkoak	784	19,69
Gizonezkoak	832	20,89
Guztira	1616	40,58

Atzerritar biztanleria guztira		
SEXUA	KOPURUA	% Goerrirekiko
Emakumezkoak	1690	42,44
Gizonezkoak	2292	57,56
Atzeriarrak guzti	3982	100,00

Emakume eta gizon atzerritarrek, Goerriko biztanleria osoaren kopuru eta portzentaien arabera

Europar Batasunekoak edo Europako Esparru Ekonomikokoak diren biztanleak		
SEXUA	KOPURUA	% Goerrirekiko
Emakumezkoak	906	2,10
Gizonezkoak	1460	3,38
Guztira	2366	5,48

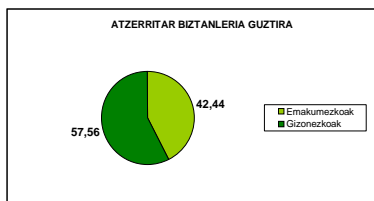
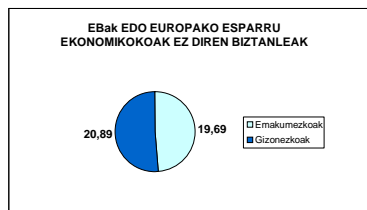
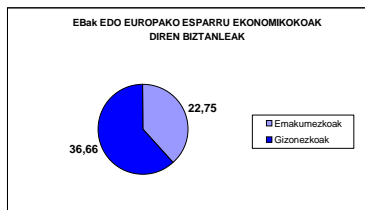
Europar Batasunekoak edo Europako Esparru Ekonomikokoak ez diren biztanleak		
SEXUA	KOPURUA	% Goerrirekiko
Emakumezkoak	784	1,82
Gizonezkoak	832	1,93
Guztira	1616	3,74

Atzerritar biztanleria guztira		
SEXUA	KOPURUA	% Goerrirekiko
Emakumezkoak	1690	3,91
Gizonezkoak	2292	5,31
Guztira	3982	9,22

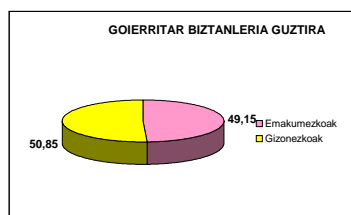
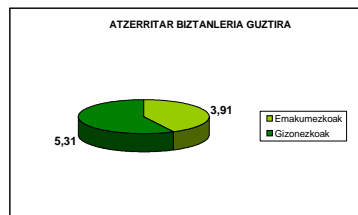
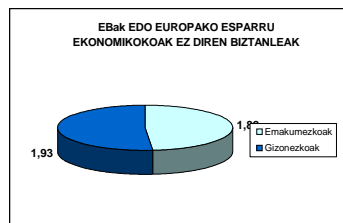
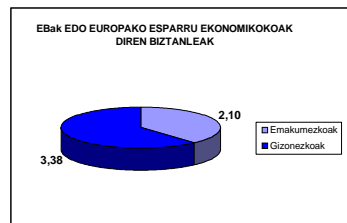
Goerritar biztanleria guztira		
SEXUA	KOPURUA	% Goerrirekiko
Emakumezkoak	21219	49,15
Gizonezkoak	21957	50,85
Guztira	43176	100,00

2010-01-01ean Goierriin eroldaturiko atzerritar biztanleriaren kopurua sexuaren arabera eta goierritar guztien sexuaren araberako portzentaia.

Emakume eta gizon atzerritarrak



Emakume eta gizon atzerritarrak, Goierriko biztanleria osoaren kopuru eta portzentaien arabera



2010-01-01ean Goierriin erroldaturiko atzerritar biztanleriaren kopurua adinaren arabera eta goierritar guztien adinaren araberako portzentaia.

Atzerritarren adina

Europar Batasunekoak edo Europako Esparru Ekonomikokoak diren biztanleak		
ADINA	KOPURUA	% Atzerritarrekiko
0-15 urte	364	9,14
16-64 urte	1980	49,72
65 urtetik gora	22	0,55
GUZTIRA	2366	59,42

Europar Batasunekoak edo Europako Esparru Ekonomikokoak ez diren biztanleak		
ADINA	KOPURUA	% Atzerritarrekiko
0-15 urte	293	7,36
16-64 urte	1307	32,82
65 urtetik gora	16	0,40
GUZTIRA	1616	40,58

Atzerritar biztanleria guztira		
ADINA	KOPURUA	% Atzerritarrekiko
0-15 urte	657	16,50
16-64 urte	3287	82,55
65 urtetik gora	38	0,95
GUZTIRA	3982	100,00

Atzerritarren adina, Goierriko adinaren kopuru eta portzentaia osoaren arabera

Europar Batasunekoak edo Europako Esparru Ekonomikokoak diren biztanleak		
ADINA	KOPURUA	% Goierrirekiko
0-15 urte	364	0,84
16-64 urte	1980	4,59
65 urtetik gora	22	0,05
GUZTIRA	2366	5,48

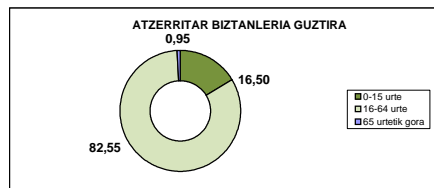
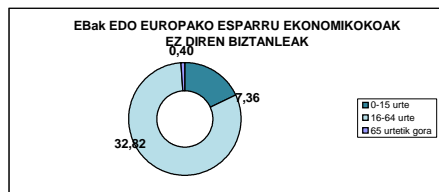
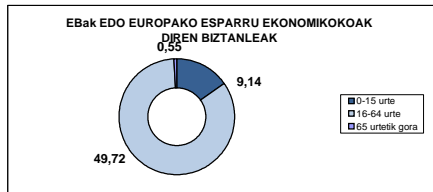
Europar Batasunekoak edo Europako Esparru Ekonomikokoak ez diren biztanleak		
ADINA	KOPURUA	% Goierrirekiko
0-15 urte	293	0,68
16-64 urte	1307	3,03
65 urtetik gora	16	0,04
GUZTIRA	1616	3,74

Atzerritar biztanleria guztira		
ADINA	KOPURUA	% Goierrirekiko
0-15 urte	657	1,52
16-64 urte	3287	7,61
65 urtetik gora	38	0,09
GUZTIRA	3982	9,22

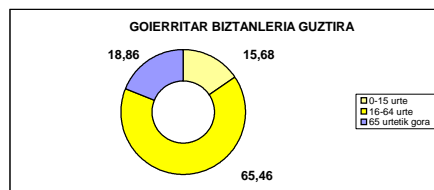
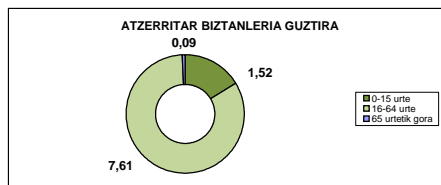
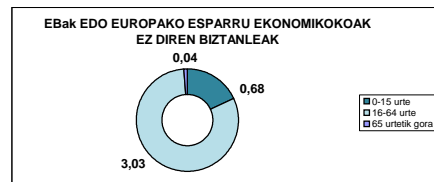
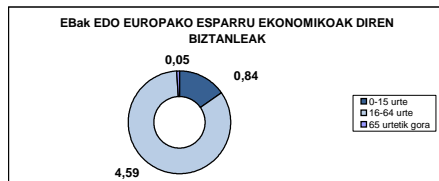
Goierritar biztanleria guztira		
ADINA	KOPURUA	% Goierrirekiko
0-15 urte	6770	15,68
16-64 urte	28265	65,46
65 urtetik gora	8141	18,86
GUZTIRA	43176	100,00

2010-01-01ean Goerrin erroldaturiko atzerritar biztanleriaren kopurua adinaren arabera eta goerritar guztien adinaren arabera portzentaia.

Atzerritarren adina



Atzerritarren adina, Goerriko adinaren kopuru eta portzentaia osoaren arabera



2010-01-01ean Goerrin erroldaturiko atzerritar biztanleriaren kopurua jatorriaren arabera eta biztanleria osoarekiko portzentaia.

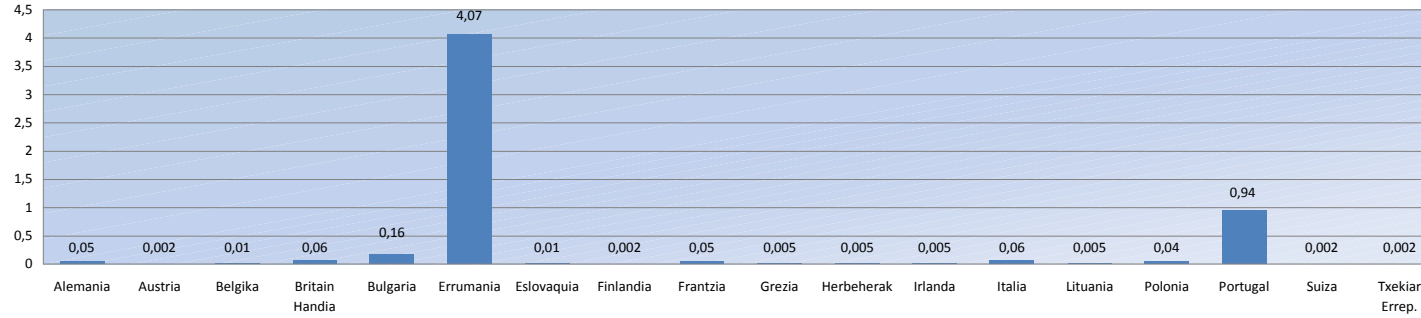
Biztanleak guztira Goerrin 43176

Europar Batasunekoak edo Europako Esparru Ekonomikokoak diren biztanleak		
JATORRIA	KOPURUA	% Goierrirekiko
Alemania	21	0,05
Austria	1	0,002
Belgika	3	0,01
Britain Handia	26	0,06
Bulgaria	70	0,16
Errumania	1757	4,07
Eslovaquia	4	0,01
Finlandia	1	0,002
Frantzia	21	0,05
Grezia	2	0,005
Herbeherak	2	0,005
Irlanda	2	0,005
Italia	27	0,06
Lituania	2	0,005
Polonia	17	0,04
Portugal	408	0,94
Suiza	1	0,002
Txekiar Errep.	1	0,002
GUZTIRA	2366	5,48

Europar Batasunekoak edo Europako Esparru Ekonomikokoak ez diren biztanleak		
JATORRIA	KOPURUA	% Goierrirekiko
AEB	16	0,04
Afganistan	3	0,007
Algeria	71	0,16
Angola	4	0,01
Argentina	109	0,25
Bolivia	33	0,08
Bosnia-Herzegovina	1	0,002
Brasil	26	0,06
Cabo Verde	2	0,005
Dominika	1	0,002
Dominikar Errep.	53	0,12
Egipto	1	0,002
Ekuador	261	0,60
Ekuatore Ginea	12	0,03
Errusia	5	0,01
Filipinak	3	0,01
Georgia	1	0,002
Ghana	4	0,009
Guatemala	2	0,005
Honduras	15	0,03
Hungria	3	0,01
Indonesia	1	0,002
Kamerun	4	0,01
Kanada	2	0,005
Kolombia	84	0,19
Kroazia	6	0,01
Kuba	46	0,11
Mali	9	0,02
Marfil Kosta	1	0,002
Maroko	430	1,00
Mauritania	1	0,002
Mexiko	16	0,04
Moldova	2	0,00
Mozambique	2	0,005
Nepal	2	0,005
Nigeria	1	0,002
Nikaragua	66	0,15
Pakistan	85	0,20
Paraguai	1	0,002
Peru	32	0,07
Santa Lucia	1	0,002
Senegal	24	0,06
Taiwan	1	0,002
Tunez	1	0,002
Txile	67	0,16
Txina	24	0,06
Ukraina	41	0,09
Uruguai	6	0,01
Venezuela	29	0,07
Vietnam	1	0,002
Zelanda Berria	4	0,01
GUZTIRA	1616	3,74

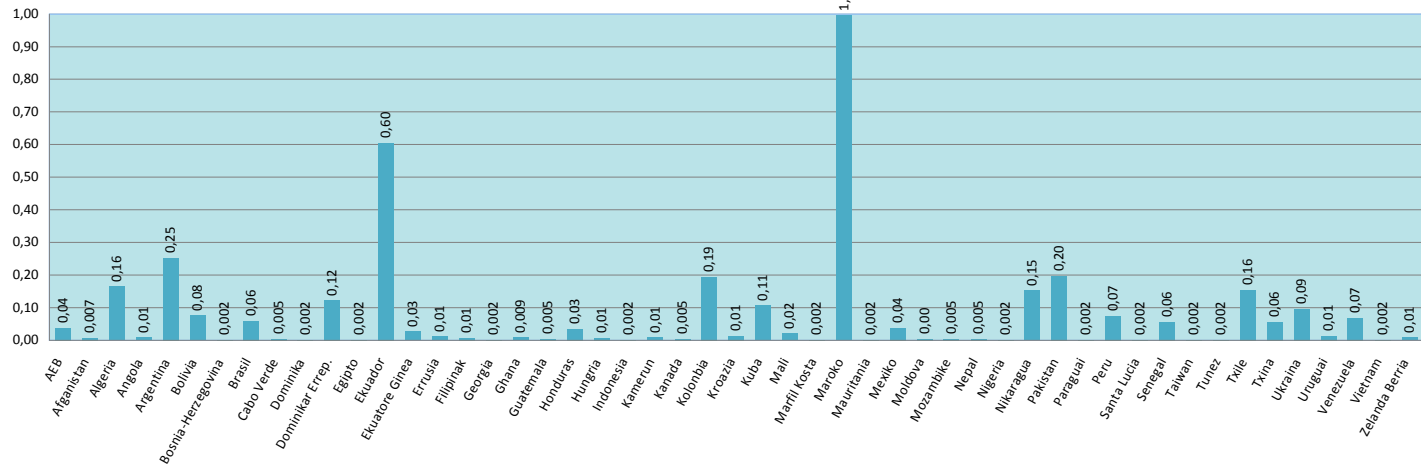
2010/01/01. EB EDO EUROPAKO ESPARRU EKONOMIKOKOAK DIREN BIZTANLEAK

% Goierriko biztanleria guztiarekiko



2010/01/01. EB EDO EUROPAKO ESPARRU EKONOMIKOKOAK EZ DIREN BIZTANLEAK

% Goierriko biztanleria guztiarekiko



GOIERRIKO BIZTANLEAK NAZIONALITATEAREN ARABERA

Biztanleak guztira Goierrin 43175

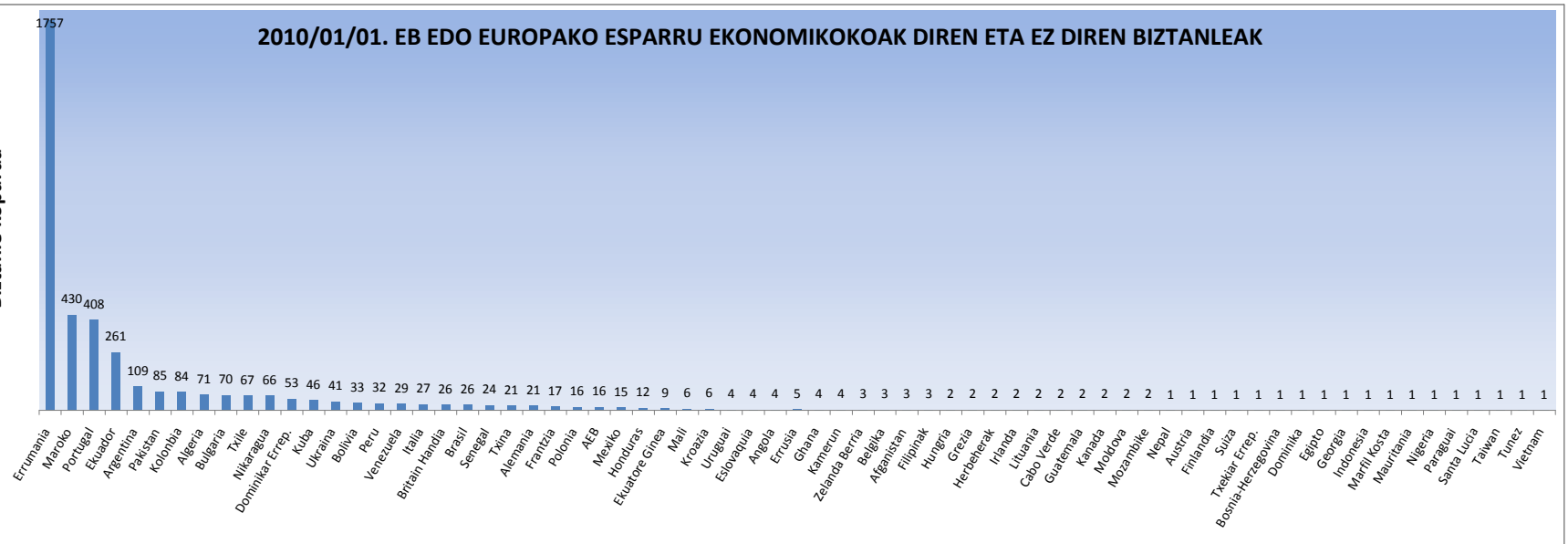
Europar Batasunekoak edo Europako Esparru Ekonomikokoak diren biztanleak		
JATORRIA	KOPURUA	% Goierrirekiko
Errumania	1757	
Portugal	408	
Bulgaria	70	
Italia	27	
Britain Handia	26	
Alemania	21	
Frantzia	21	
Polonia	17	
Eslovaquia	4	
Belgika	3	
Grezia	2	
Herbeherak	2	
Irlanda	2	
Lituania	2	
Austria	1	
Finlandia	1	
Suiza	1	
Txekiar Errep.	1	
GUZTIRA	2366	0,00

Europar Batasunekoak edo Europako Esparru Ekonomikokoak ez diren biztanleak		
JATORRIA	KOPURUA	% Goierrirekiko
Maroko	430	
Ekvador	261	
Argentina	109	
Pakistan	85	
Kolombia	84	
Algeria	71	
Txile	67	
Nikaragua	66	
Dominikar Err	53	
Kuba	46	
Ukraina	41	
Bolivia	33	
Peru	32	
Venezuela	29	
Brasil	26	
Senegal	24	
Txina	24	
AEB	16	
Mexiko	16	
Honduras	15	
Ekvatore Gine	12	
Mali	9	
Kroazia	6	
Uruguai	6	
Angola	4	
Errusia	5	
Ghana	4	
Kamerun	4	
Zelanda Berria	4	
Afganistan	3	
Filipinak	3	
Hungria	3	
Cabo Verde	2	
Guatemala	2	
Kanada	2	
Moldova	2	
Mozambique	2	
Nepal	2	
Bosnia-Herzeg	1	
Dominika	1	
Egipto	1	
Georgia	1	
Indonesia	1	
Marfil Kosta	1	
Mauritania	1	
Nigeria	1	
Paraguai	1	
Santa Lucia	1	
Taiwan	1	
Tunez	1	
Vietnam	1	
GUZTIRA	1616	0,00

JATORRIA	KOPURUA
Errumania	1757
Maroko	430
Portugal	408
Ekvador	261
Argentina	109
Pakistan	85
Kolombia	84
Algeria	71
Bulgaria	70
Txile	67
Nikaragua	66
Dominikar Err	53
Kuba	46
Ukraina	41
Bolivia	33
Peru	32
Venezuela	29
Italia	27
Britain Handia	26
Brasil	26
Senegal	24
Txina	21
Alemania	21
Frantzia	17
Polonia	16
AEB	16
Mexiko	15
Honduras	12
Ekvatore Gine	9
Mali	6
Kroazia	6
Uruguai	4
Eslovaquia	4
Angola	4
Errusia	5
Ghana	4
Kamerun	4
Zelanda Berria	3
Belgika	3
Afganistan	3
Filipinak	3
Hungria	2
Grezia	2
Herbeherak	2
Irlanda	2
Lituania	2
Cabo Verde	2
Guatemala	2
Kanada	2
Moldova	2
Mozambique	2
Nepal	1
Austria	1
Finlandia	1
Suiza	1
Txekiar Errep.	1
Bosnia-Herzeg	1
Dominika	1
Egipto	1
Georgia	1
Indonesia	1
Marfil Kosta	1
Mauritania	1
Nigeria	1
Paraguai	1
Santa Lucia	1
Taiwan	1
Tunez	1
Vietnam	1
GUZTIRA	3959

2010/01/01. EB EDO EUROPAKO ESPARRU EKONOMIKOKOAK DIREN ETA EZ DIREN BIZTANLEAK

Biztanle kopurua



2010/01/01eko ERROLDA DATUAK

		EB		EB-tik kanpokoak		Atzerritarrak Guztira		Herritarrak Guztira	
ALTZAGA	Britain Handia	1	Kuba	1					
	Errumania	2	Mexiko	1					
	Guztira	3	Guztira	2	Atzerritar Guztira	5	Herritar	159	
	% herritarrekiko	1,89	% herritarrekiko	1,26	% herritarrekiko	3,14			
	Emakume	1	Emakume	2	Emakume Atzerritar	3	Emakume	76	
	% herritarrekiko	1,32	% herritarrekiko	2,63	% herritarrekiko	3,95			
	Gizon	2	Gizon	0	Gizon Atzerritar	2	Gizon	83	
	% herritarrekiko	2,41	% herritarrekiko	0	% herritarrekiko	2,41			
	0-15 Urte	0	0-15 Urte	0	0-15 Urte	0	0-15 Urte	38	
	% herritarrekiko	0	% herritarrekiko	0	% herritarrekiko	0			
	16-64 Urte	3	16-64 Urte	2	16-64 Urte	5	16-64 Urte	101	
	% herritarrekiko	2,97	% herritarrekiko	1,98	% herritarrekiko	4,95			
	65etik gora	0	65etik gora	0	65etik gora	0	65etik gora	20	
	% herritarrekiko	0	% herritarrekiko	0	% herritarrekiko	0			

2010/01/01eko ERROLDA DATUAK

		EB		EB-tik kanpokoak		Atzerritarrak Guztira		Herritarrak Guztira	
ARAMA	Errumania	15	Kroazia	1					
			Txina	3					
	Guztira	15	Guztira	4	Atzerritar Guztira	19	Herritar	218	
	% herritarrekiko	6,88	% herritarrekiko	1,83	% herritarrekiko	8,72			
	Emakume	6	Emakume	3	Emakume Atzerritar	9	Emakume	104	
	% herritarrekiko	5,77	% herritarrekiko	2,88	% herritarrekiko	8,65			
	Gizon	9	Gizon	1	Gizon Atzerritar	10	Gizon	114	
	% herritarrekiko	7,89	% herritarrekiko	0,88	% herritarrekiko	8,77			
	0-15 Urte	5	0-15 Urte	0	0-15 Urte	5	0-15 Urte	39	
	% herritarrekiko	12,82	% herritarrekiko	0	% herritarrekiko	12,82			
	16-64 Urte	10	16-64 Urte	4	16-64 Urte	14	16-64 Urte	135	
	% herritarrekiko	7,41	% herritarrekiko	2,96	% herritarrekiko	10,37			
	65etik gora	0	65etik gora	0	65etik gora	0	65etik gora	44	
	% herritarrekiko	0	% herritarrekiko	0	% herritarrekiko	0			

2010/01/01eko ERROLDA DATUAK

ATAUN	EB		EB-tik kanpokoak		Atzerritarrak Guztira		Herritarrak Guztira	
	Bulgaria	1	AEB	1				
	Errumania	16	Argentina	3				
	Eslovaquia	3	Brasil	1				
	Irlanda	1	Dominikar Err.	5				
	Italia	1	Egipto	1				
	Portugal	5	Honduras	1				
			Kuba	1				
			Maroko	16				
			Nikaragua	3				
		Txile	4					
Guztira	27	Guztira	36	Atzerritar Guztira	63	Herritar	1607	
% herritarrekiko	1,68	% herritarrekiko	2,24	% herritarrekiko	3,92			
Emakume	10	Emakume	20	Emakume Atzerritar	30	Emakume	753	
% herritarrekiko	1,33	% herritarrekiko	2,66	% herritarrekiko	3,98			
Gizon	17	Gizon	16	Gizon Atzerritar	33	Gizon	854	
% herritarrekiko	1,99	% herritarrekiko	1,87	% herritarrekiko	3,86			
0-15 Urte	4	0-15 Urte	8	0-15 Urte	12	0-15 Urte	264	
% herritarrekiko	1,52	% herritarrekiko	3,03	% herritarrekiko	4,55			
16-64 Urte	22	16-64 Urte	28	16-64 Urte	50	16-64 Urte	988	
% herritarrekiko	2,23	% herritarrekiko	2,83	% herritarrekiko	5,06			
65etik gora	1	65etik gora	0	65etik gora	1	65etik gora	355	
% herritarrekiko	0,28	% herritarrekiko	0	% herritarrekiko	0,28			

2010/01/01eko ERROLDA DATUAK

	EB		EB-tik kanpokoak		Atzerritarrak Guztira		Herritarrak Guztira	
	Alemania	7	AEB	8				
	Belgika	2	Algeria	32				
	Britain Handia	1	Angola	3				
	Bulgaria	47	Argentina	31				
	Errumania	672	Bolivia	9				
	Eslovakiar Errep.	1	Brasil	8				
	Finlandia	1	Dominikar Err.	17				
	Frantzia	6	Ekuador	106				
	Grezia	1	Ekuatore Ginea	3				
	Herbeherak	1	Errusia	4				
	Italia	3	Filipinak	2				
	Polonia	4	Georgia	1				
	Portugal	137	Ghana	3				
	Txekiar Errep.	1	Honduras	4				
			Hungria	3				
			Indonesia	1				
			Kamerun	1				
			Kanada	1				
			Kolonbia	20				
			Kuba	16				
			Mali	6				
			Marfil Kosta	1				
			Maroko	105				
			Mexiko	1				
			Moldavia	1				
			Nikaragua	19				
			Pakistan	16				
			Peru	12				
			Senegal	15				
			Taiwan	1				
			Tunez	1				
			Txile	20				
			Txina	15				
			Ukraina	20				
			Uruguai	4				
			Venezuela	8				
	Guztira	884	Guztira	518	Atzerritar Guztira	1402	Herritar	13715
	% herritarrekiko	6,45	% herritarrekiko	3,78	% herritarrekiko	10,22		
	Emakume	323	Emakume	251	Emakume Atzerritar	574	Emakume	6791
	% herritarrekiko	4,76	% herritarrekiko	3,70	% herritarrekiko	8,45		
	Gizon	561	Gizon	267	Gizon Atzerritar	828	Gizon	6924
	% herritarrekiko	8,10	% herritarrekiko	3,86	% herritarrekiko	11,96		
	0-15 Urte	139	0-15 Urte	85	0-15 Urte	224	0-15 Urte	2125
	% herritarrekiko	6,54	% herritarrekiko	4,00	% herritarrekiko	10,54		
	16-64 Urte	737	16-64 Urte	428	16-64 Urte	1165	16-64 Urte	9147
	% herritarrekiko	8,06	% herritarrekiko	4,68	% herritarrekiko	12,74		
	65etik gora	8	65etik gora	5	65etik gora	13	65etik gora	2443
	% herritarrekiko	0,33	% herritarrekiko	0,20	% herritarrekiko	0,53		

BEASAIN

2010/01/01eko ERROLDA DATUAK

GABIRIA	EB		EB-tik kanpokoak		Atzerritarrak Guztira		Herritarrak Guztira	
	Bulgaria	3	Argentina	2				
	Britain Handia	1	Ekuador	4				
	Portugal	10	Maroko	3				
			Pakistan	6				
	Guztira	14	Guztira	15	Atzerritar Guztira	29	Herritar	494
	% herritarrekiko	2,83	% herritarrekiko	3,04	% herritarrekiko	5,87		
	Emakume	3	Emakume	3	Emakume Atzerritar	6	Emakume	220
	% herritarrekiko	1,36	% herritarrekiko	1,36	% herritarrekiko	2,73		
	Gizon	11	Gizon	12	Gizon Atzerritar	23	Gizon	274
% herritarrekiko	4,01	% herritarrekiko	4,38	% herritarrekiko	8,39			
0-15 Urte	0	0-15 Urte	2	0-15 Urte	2	0-15 Urte	81	
% herritarrekiko	0	% herritarrekiko	2,47	% herritarrekiko	2,47			
16-64 Urte	14	16-64 Urte	13	16-64 Urte	27	16-64 Urte	316	
% herritarrekiko	4,43	% herritarrekiko	4,11	% herritarrekiko	8,54			
65etik gora	0	65etik gora	0	65etik gora	0	65etik gora	97	
% herritarrekiko	0	% herritarrekiko	0	% herritarrekiko	0			

2010/01/01eko ERROLDA DATUAK

GAINTZA	EB		EB-tik kanpokoak		Atzerritarrak Guztira		Herritarrak Guztira	
	Guztira	0	Guztira	0	Atzerritar Guztira	0	Herritar	128
	% herritarrekiko	0	% herritarrekiko		% herritarrekiko	0		
	Emakume	0	Emakume	0	Emakume Atzerritar	0	Emakume	55
	% herritarrekiko		% herritarrekiko		% herritarrekiko			
	Gizon	0	Gizon	0	Gizon Atzerritar	0	Gizon	73
	% herritarrekiko		% herritarrekiko		% herritarrekiko			
	0-15 Urte	0	0-15 Urte	0	0-15 Urte	0	0-15 Urte	20
	% herritarrekiko		% herritarrekiko	0	% herritarrekiko			
	16-64 Urte	0	16-64 Urte	0	16-64 Urte	0	16-64 Urte	82
% herritarrekiko		% herritarrekiko	0	% herritarrekiko				
65etik gora	0	65etik gora	0	65etik gora	0	65etik gora	26	
% herritarrekiko		% herritarrekiko		% herritarrekiko				

2010/01/01eko ERROLDA DATUAK

		EB		EB-tik kanpokoak		Atzerritarrak Guztira		Herritarrak Guztira		
ITSASONDO	Britain Handia	1	Argentina	2						
	Errumania	8	Cabo Verde	2						
	Grezia	1	Ekuador	3						
	Herbehereak	1	Kolonbia	8						
	Lituania	1	Kuba	1						
	Portugal	7	Maroko	11						
			Mozambique	2						
			Venezuela	2						
	Guztira	19	Guztira	31	Atzerritar Guztira	50	Herritar	661		
	% herritarrekiko	2,87	% herritarrekiko	4,69	% herritarrekiko	7,56				
	Emakume	10	Emakume	18	Emakume Atzerritar	28	Emakume	332		
	% herritarrekiko	3,01	% herritarrekiko	5,42	% herritarrekiko	8,43				
	Gizon	9	Gizon	13	Gizon Atzerritar	22	Gizon	329		
	% herritarrekiko	2,74	% herritarrekiko	3,95	% herritarrekiko	6,69				
	0-15 Urte	2	0-15 Urte	4	0-15 Urte	6	0-15 Urte	125		
% herritarrekiko	1,60	% herritarrekiko	3,20	% herritarrekiko	4,80					
16-64 Urte	16	16-64 Urte	26	16-64 Urte	42	16-64 Urte	415			
% herritarrekiko	3,86	% herritarrekiko	6,27	% herritarrekiko	10,12					
65etik gora	1	65etik gora	1	65etik gora	2	65etik gora	121			
% herritarrekiko	0	% herritarrekiko	0	% herritarrekiko	0					

2010/01/01eko ERROLDA DATUAK

LAZKAO	EB		EB-tik kanpokoak		Atzerritarrek Guztira		Herritarrek Guztira	
	Alemania	3	AEB	1				
Belgika	1	Algeria	5					
Britain Handia	4	Argentina	9					
Errumania	137	Bolivia	2					
Irlanda	1	Brasil	3					
Italia	1	Dominika	1					
Lituania	1	Dominikar Err.	5					
Polonia	5	Ekuador	30					
Portugal	34	Ekuatore Ginea	3					
		Guatemala	1					
		Honduras	3					
		Kolonbia	4					
		Kuba	7					
		Maroko	54					
		Mexiko	9					
		Nikaragua	7					
		Peru	1					
		Senegal	3					
		Txile	4					
		Ukraina	7					
		Venezuela	4					
Guztira	187	Guztira	163	Atzerritar Guztira	350	Herritar	5351	
% herritarrekiko	3,49	% herritarrekiko	3,05	% herritarrekiko	6,54			
Emakume	72	Emakume	75	Emakume Atzerritar	147	Emakume	2610	
% herritarrekiko	2,76	% herritarrekiko	2,87	% herritarrekiko	5,63			
Gizon	115	Gizon	88	Gizon Atzerritar	203	Gizon	2741	
% herritarrekiko	4,20	% herritarrekiko	3,21	% herritarrekiko	7,41			
0-15 Urte	26	0-15 Urte	24	0-15 Urte	50	0-15 Urte	922	
% herritarrekiko	2,82	% herritarrekiko	2,60	% herritarrekiko	5,42			
16-64 Urte	161	16-64 Urte	138	16-64 Urte	299	16-64 Urte	3525	
% herritarrekiko	4,57	% herritarrekiko	3,91	% herritarrekiko	8,48			
65etik gora	0	65etik gora	1	65etik gora	1	65etik gora	904	
% herritarrekiko	0	% herritarrekiko	0	% herritarrekiko	0			

2010/01/01eko ERROLDA DATUAK

LEGORRETA	EB		EB-tik kanpokoak		Atzerritarrak Guztira		Herritarrak Guztira	
	Errumania	11	Afganistan	3				
	Italia	3	Algeria	5				
	Portugal	26	Argentina	3				
			Brasil	4				
			Dominikar Errep.	2				
			Kolonbia	3				
			Kuba	1				
			Maroko	20				
			Mexiko	1				
			Nikaragua	5				
			Pakistan	31				
			Venezuela	2				
Guztira	40	Guztira	80	Atzerritar Guztira	120	Herritar	1498	
% herritarrekiko	2,67	% herritarrekiko	5,34	% herritarrekiko	8,01			
Emakume	18	Emakume	33	Emakume Atzerritar	51	Emakume	725	
% herritarrekiko	2,48	% herritarrekiko	4,55	% herritarrekiko	7,03			
Gizon	22	Gizon	47	Gizon Atzerritar	69	Gizon	773	
% herritarrekiko	2,85	% herritarrekiko	6,08	% herritarrekiko	8,93			
0-15 Urte	9	0-15 Urte	16	0-15 Urte	25	0-15 Urte	226	
% herritarrekiko	3,98	% herritarrekiko	7,08	% herritarrekiko	11,06			
16-64 Urte	29	16-64 Urte	64	16-64 Urte	93	16-64 Urte	966	
% herritarrekiko	3,00	% herritarrekiko	6,63	% herritarrekiko	9,63			
65etik gora	2	65etik gora	0	65etik gora	2	65etik gora	306	
% herritarrekiko	0,65	% herritarrekiko	0,00	% herritarrekiko	0,65			

2010/01/01eko ERROLDA DATUAK

	EB		EB-tik kanpokoak		Atzerritarrak Guztira		Herritarrak Guztira	
	MUTILOA	Guztira	0	Guztira	0	Atzerritar Guztira	0	Herritar
% herritarrekiko			% herritarrekiko		% herritarrekiko			
Emakume		0	Emakume	0	Emakume Atzerritar	0	Emakume	113
% herritarrekiko			% herritarrekiko		% herritarrekiko			
Gizon		0	Gizon	0	Gizon Atzerritar	0	Gizon	135
% herritarrekiko			% herritarrekiko		% herritarrekiko			
0-15 Urte		0	0-15 Urte	0	0-15 Urte	0	0-15 Urte	51
% herritarrekiko			% herritarrekiko		% herritarrekiko			
16-64 Urte		0	16-64 Urte	0	16-64 Urte	0	16-64 Urte	150
% herritarrekiko			% herritarrekiko		% herritarrekiko			
65etik gora		0	65etik gora	0	65etik gora	0	65etik gora	47
% herritarrekiko			% herritarrekiko		% herritarrekiko			

2010/01/01eko ERROLDA DATUAK

		EB		EB-tik kanpokoak		Atzerritarrak Guztira		Herritarrak Guztira		
OLABERRIA	Bulgaria	5	Angola	1						
	Errumania	27	Brasil	3						
	Portugal	12	Kuba	1						
			Maroko	5						
			Mexiko	1						
			Nikaragua	1						
			Senegal	3						
			Uruguai	2						
			Venezuela	2						
	Guztira	44	Guztira	19	Atzerritar Guztira	63	Herritar	950		
	% herritarrekiko	4,63	% herritarrekiko	2,00	% herritarrekiko	6,63				
	Emakume	12	Emakume	9	Emakume Atzerritar	21	Emakume	461		
	% herritarrekiko	2,60	% herritarrekiko	1,95	% herritarrekiko	4,56				
	Gizon	32	Gizon	10	Gizon Atzerritar	42	Gizon	489		
	% herritarrekiko	6,54	% herritarrekiko	2,04	% herritarrekiko	8,59				
	0-15 Urte	2	0-15 Urte	1	0-15 Urte	3	0-15 Urte	117		
	% herritarrekiko	1,71	% herritarrekiko	0,85	% herritarrekiko	2,56				
	16-64 Urte	42	16-64 Urte	17	16-64 Urte	59	16-64 Urte	558		
	% herritarrekiko	7,53	% herritarrekiko	3,05	% herritarrekiko	10,57				
	65etik gora	0	65etik gora	1	65etik gora	1	65etik gora	275		
% herritarrekiko	0	% herritarrekiko	0,36	% herritarrekiko	0,36					

2010/01/01eko ERROLDA DATUAK

EB		EB-tik kanpokoak		Atzeritarrak Guztira		Herritarrak Guztira	
Alemania	1	AEB	3				
Britain Handia	13	Algeria	16				
Bulgaria	5	Argentina	52				
Errumania	745	Bolivia	12				
Frantzia	7	Bosnia Herzegovina	1				
Italia	8	Brasil	3				
Polonia	1	Dominikar Err.	21				
Portugal	35	Ekuador	95				
		Ekuatore Ginea	6				
		Errusia	1				
		Filipinak	1				
		Ghana	1				
		Guatemala	1				
		Honduras	7				
		Kamerun	3				
		Kanada	1				
		Kolonbia	18				
		Kroazia	5				
		Kuba	17				
		Mali	3				
		Maroko	60				
		Mauritania	1				
		Mexiko	2				
		Moldova	1				
		Nepal	2				
		Nikaragua	19				
		Pakistan	10				
		Paraguai	1				
		Peru	17				
		Santa Lucia	1				
		Senegal	3				
		Txile	29				
		Txina	5				
		Ukraina	9				
		Venezuela	6				
		Vietnam	1				
		Zelanda Berria	4				
Guztira	815	Guztira	438	Atzeritar Guztira	1253	Herritar	9772
% herritarrekiko	8,34	% herritarrekiko	4,48	% herritarrekiko	12,82		
Emakume	321	Emakume	216	Emakume Atzeritar	537	Emakume	4908
% herritarrekiko	6,54	% herritarrekiko	4,40	% herritarrekiko	10,94		
Gizon	494	Gizon	222	Gizon Atzeritar	716	Gizon	4864
% herritarrekiko	10,16	% herritarrekiko	4,56	% herritarrekiko	14,72		
0-15 Urte	142	0-15 Urte	80	0-15 Urte	222	0-15 Urte	1539
% herritarrekiko	9,23	% herritarrekiko	5,20	% herritarrekiko	14,42		
16-64 Urte	668	16-64 Urte	356	16-64 Urte	1024	16-64 Urte	6330
% herritarrekiko	10,55	% herritarrekiko	5,62	% herritarrekiko	16,18		
65etik gora	5	65etik gora	2	65etik gora	7	65etik gora	1903
% herritarrekiko	0,26	% herritarrekiko	0,11	% herritarrekiko	0,37		

ORDIZIA

2010/01/01eko ERROLDA DATUAK

ORMAIZTEGI	EB		EB-tik kanpokoak		Atzerritarrak Guztira		Herritarrak Guztira	
	Britain Handia	1	Algeria	4				
	Bulgaria	4	Argentina	1				
	Errumania	8	Bolivia	4				
	Frantzia	2	Brasil	1				
	Italia	7	Dominikar Errep.	1				
	Polonia	2	Ekuador	6				
	Portugal	9	Kolonbia	6				
			Kuba	1				
			Maroko	58				
			Peru	1				
			Ukraina	1				
	Guztira	33	Guztira	84	Atzerritar Guztira	117	Herritar	1326
	% herritarrekiko	2,49	% herritarrekiko	6,33	% herritarrekiko	8,82		
	Emakume	11	Emakume	46	Emakume Atzerritar	57	Emakume	641
	% herritarrekiko	1,72	% herritarrekiko	7,18	% herritarrekiko	8,89		
	Gizon	22	Gizon	38	Gizon Atzerritar	60	Gizon	685
	% herritarrekiko	3,21	% herritarrekiko	5,55	% herritarrekiko	8,76		
	0-15 Urte	3	0-15 Urte	27	0-15 Urte	30	0-15 Urte	210
	% herritarrekiko	1,43	% herritarrekiko	12,86	% herritarrekiko	14,29		
16-64 Urte	29	16-64 Urte	55	16-64 Urte	84	16-64 Urte	894	
% herritarrekiko	3,24	% herritarrekiko	6,15	% herritarrekiko	9,40			
65etik gora	1	65etik gora	2	65etik gora	3	65etik gora	222	
% herritarrekiko	0,45	% herritarrekiko	0,90	% herritarrekiko	1,35			

2010/01/01eko ERROLDA DATUAK

SEGURA	EB		EB-tik kanpokoak		Atzerritarrak Guztira		Herritarrak Guztira	
	Britain Handia	1	Algeria	2				
	Bulgaria	4	Argentina	4				
	Errumania	11	Bolivia	1				
	Frantzia	3	Ekvador	2				
	Italia	2	Maroko	16				
	Polonia	1	Nikaragua	2				
	Portugal	41	Pakistan	10				
	Suedia	1	Peru	1				
			Ukraina	2				
			Venezuela	2				
	Guztira	64	Guztira	42	Atzerritar Guztira	106	Herritar	1462
	% herritarrekiko	4,38	% herritarrekiko	2,87	% herritarrekiko	7,25		
Emakume	44	Emakume	20	Emakume Atzerritar	64	Emakume	729	
% herritarrekiko	6,04	% herritarrekiko	2,74	% herritarrekiko	8,78			
Gizon	20	Gizon	22	Gizon Atzerritar	42	Gizon	733	
% herritarrekiko	2,73	% herritarrekiko	3,00	% herritarrekiko	5,73			
0-15 Urte	7	0-15 Urte	4	0-15 Urte	11	0-15 Urte	217	
% herritarrekiko	3,23	% herritarrekiko	1,84	% herritarrekiko	5,07			
16-64 Urte	56	16-64 Urte	36	16-64 Urte	92	16-64 Urte	957	
% herritarrekiko	5,85	% herritarrekiko	3,76	% herritarrekiko	9,61			
65etik gora	1	65etik gora	2	65etik gora	3	65etik gora	288	
% herritarrekiko	0,35	% herritarrekiko	0,69	% herritarrekiko	1,04			

2010/01/01eko ERROLDA DATUAK

ZALDIBIA	EB		EB-tik kanpokoak		Atzerritarrak Guztira		Herritarrak Guztira	
	Alemania	5	Algeria	3				
	Britain Handia	2	Bolivia	5				
	Errumania	60	Dominikar Err.	1				
	Portugal	16	Ekvador	7				
			Maroko	24				
			Nikaragua	4				
			Txile	4				
			Venezuela	1				
Guztira	83	Guztira	49	Atzerritar Guztira	132	Herritar	1515	
% herritarrekiko	5,48	% herritarrekiko	3,23	% herritarrekiko	8,71			
Emakume	26	Emakume	21	Emakume Atzerritar	47	Emakume	712	
% herritarrekiko	3,65	% herritarrekiko	2,95	% herritarrekiko	6,60			
Gizon	57	Gizon	28	Gizon Atzerritar	85	Gizon	803	
% herritarrekiko	7,10	% herritarrekiko	3,49	% herritarrekiko	10,59			
0-15 Urte	12	0-15 Urte	5	0-15 Urte	17	0-15 Urte	200	
% herritarrekiko	6	% herritarrekiko	2,5	% herritarrekiko	8,50			
16-64 Urte	71	16-64 Urte	44	16-64 Urte	115	16-64 Urte	1002	
% herritarrekiko	7,09	% herritarrekiko	4,39	% herritarrekiko	11,48			
65etik gora	0	65etik gora	0	65etik gora	0	65etik gora	313	
% herritarrekiko		% herritarrekiko		% herritarrekiko	0,00			

2010/01/01eko ERROLDA DATUAK

EB		EB-tik kanpokoak		Atzerritarak Guztira		Herritarak Guztira	
Alemania	3	Algeria	1				
Errumania	25	Argentina	1				
Italia	1	Brasil	1				
Portugal	48	Ekuador	1				
		Kolonbia	24				
		Maroko	24				
		Mexiko	1				
		Nikaragua	3				
		Pakistan	12				
		Txile	6				
Guztira	77	Guztira	74	Atzerritar Guztira	151	Herritar	1553
% herritarrekiko	4,96	% herritarrekiko	4,76	% herritarrekiko	9,72		
Emakume	22	Emakume	38	Emakume Atzerritar	60	Emakume	743
% herritarrekiko	2,96	% herritarrekiko	5,11	% herritarrekiko	8,08		
Gizon	55	Gizon	36	Gizon Atzerritar	91	Gizon	810
% herritarrekiko	6,79	% herritarrekiko	4,44	% herritarrekiko	11,23		
0-15 Urte	4	0-15 Urte	20	0-15 Urte	24	0-15 Urte	210
% herritarrekiko	1,90	% herritarrekiko	9,52	% herritarrekiko	11,43		
16-64 Urte	73	16-64 Urte	52	16-64 Urte	125	16-64 Urte	1067
% herritarrekiko	6,84	% herritarrekiko	4,87	% herritarrekiko	11,72		
65etik gora	0	65etik gora	2	65etik gora	2	65etik gora	276
% herritarrekiko	0	% herritarrekiko	0,72	% herritarrekiko	0,72		

ZEGAMA

2010/01/01eko ERROLDA DATUAK

EB		EB-tik kanpokoak		Atzerritarrak Guztira		Herritarrak Guztira		
ZERAIN	Italia	1	AEB	2				
	Frantzia	1						
	Guztira	2	Guztira	2	Atzerritar Guztira	4	Herritar	247
	% herritarrekiko	0,81	% herritarrekiko	0,81	% herritarrekiko	1,62		
	Emakume	1	Emakume	1	Emakume Atzerritar	2	Emakume	127
	% herritarrekiko	0,79	% herritarrekiko	0,79	% herritarrekiko	1,57		
	Gizon	1	Gizon	1	Gizon Atzerritar	2	Gizon	120
	% herritarrekiko	0,83	% herritarrekiko	0,83	% herritarrekiko	1,67		
	0-15 Urte	0	0-15 Urte	0	0-15 Urte	0	0-15 Urte	30
	% herritarrekiko	0	% herritarrekiko	0	% herritarrekiko	0		
	16-64 Urte	2	16-64 Urte	2	16-64 Urte	4	16-64 Urte	165
	% herritarrekiko	1,21	% herritarrekiko	1,21	% herritarrekiko	2,42		
	65etik gora	0	65etik gora	0	65etik gora	0	65etik gora	52
	% herritarrekiko	0	% herritarrekiko	0	% herritarrekiko	0		